

A Eleição

A eleição para o representante dos empregados no Conselho de Administração da Eletrobras Distribuição Alagoas será realizada nos dias 14 e 15 de março, das 8 às 17 horas.

O eleitor votará em uma das chapas disponíveis e divulgada pela Comissão Eleitoral, conforme a lista abaixo:

CHAPA 01	TITULAR: THOMAS CÂNDIDO		SUPLENTE: CÍCERO RODRIGUES	
CHAPA 03	TITULAR: MAXSUEL LOPES		SUPLENTE: LÍVIA	

Procedimento de votação

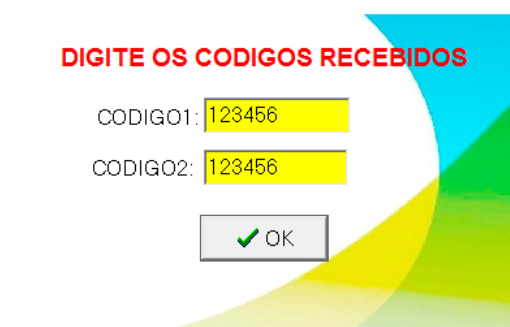
No dia da eleição estará disponível na área de trabalho de todos os computadores conectados na rede de dados da Eletrobras Distribuição Alagoas o ícone abaixo. Caso o mesmo não esteja disponível, providenciar a reinicialização do computador e, se necessário, abrir um chamado na intranet da empresa para a análise do suporte de informática.



Após o eleitor clicar duas vezes no ícone será exibida a tela do sistema de votação eletrônica, conforme imagem abaixo.

Para acesso ao sistema é necessário digitar os códigos disponíveis no espaço do colaborador, conforme tutorial disponibilizado anteriormente.

Os códigos podem ser digitados sem a preocupação de respeitar as letras maiúsculas ou minúsculas.

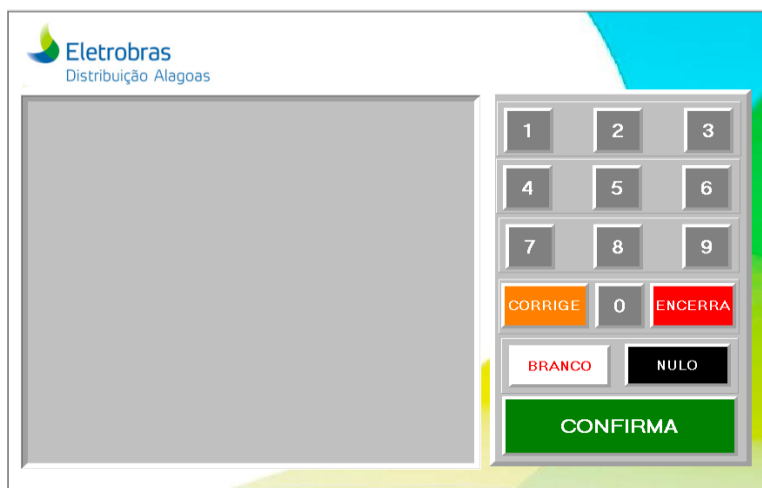


DIGITE OS CODIGOS RECEBIDOS

CODIGO1:

CODIGO2:

A imagem abaixo mostra a tela de votação do sistema, após a confirmação dos códigos pelo sistema.



Após digitar o número do candidato utilizando o teclado numérico, a tela do sistema mostra a foto, o nome, o número e o cargo do candidato titular e o nome do suplente, conforme imagem exemplo abaixo.



Feita a conferência do candidato, o eleitor deve pressionar a tecla CONFIRMA e o voto será registrado pelo sistema de votação eletrônica para o respectivo candidato.

Depois de registrado o voto, o eleitor verá a tela abaixo e o sistema automaticamente será fechado.




VOTO COMPUTADO COM SUCESSO !

**A COMISSÃO ELEITORAL AGRADECE
A SUA PARTICIPAÇÃO NAS ELEIÇÕES**

Caso o número do candidato não exista, o sistema exibe a tela abaixo. O eleitor deve clicar na tecla CORRIGE e recomeçar o procedimento de votação.




BRANCO

Para registrar o voto “em BRANCO” o eleitor deve clicar no botão  e clicar no botão CONFIRMA




NULO

Para registrar o voto NULO o eleitor deve clicar no botão  e clicar no botão CONFIRMA.

Se o eleitor desistir de votar, **antes de confirmar o voto**, basta clicar no botão



ENCERRA

 e recomeçar o procedimento de votação durante o período de realização da eleição.